



MACROAREA J

Interventi a favore
delle Persone
con Disabilità

MACROAREA J – INTERVENTI A FAVORE DELLE PERSONE CON DISABILITÀ

Introduzione

La decima delle dieci macroaree di intervento individuate da Regione Lombardia quali “prioritarie” riguarda gli **Interventi a favore delle persone con disabilità**.

La descrizione riassuntiva di Regione Lombardia

“La crisi sociale innescata dalla pandemia ha reso ancora più evidente la necessità di rafforzare l'approccio globale ai problemi della disabilità, proseguendo in un percorso che si occupi della persona con disabilità in un'ottica concretamente multidimensionale, che tenga conto del contesto familiare e sociale e che, dove possibile, ne promuova l'autonomia (sociale, abitativa, ecc.). Appare quindi essenziale valorizzare le progettualità legate ai singoli individui (e alle famiglie) e ai percorsi complessi di supporto, autonomizzazione e inclusione legati alla realizzazione dei progetti del Dopo di noi. La programmazione dovrà tenere conto della necessità di delineare interventi e servizi che rappresentino il più possibile una **filiera integrata che accompagni il soggetto (e la sua famiglia) nel periodo successivo alla fase scolastica e che possa raccordarsi con la fase interessata dal Dopo di Noi.**”

Esigenze del territorio

La popolazione con disabilità nel 2020 – da dati ASST della Valcamonica – risulta essere così suddivisa per quanto riguarda il Comune di residenza e la tipologia di disabilità:

Comuni	Non Inv.	Sup.1/3	Sup 2/3	Inv. Tot.	Inv.Non Deam.	Inv.IA	Min.	Cieco	Cieco Parz.
ANGOLO TERME	5	5	6	5		1	1		
ARTOGNE	3	10	8	6	1	2	2	1	1
BERZO DEMO		4	7	3		3	1		
BERZO INFERIORE	5	4	4	5		1	4	2	1
BIENNO	6	8	9	7		1	1	1	
BORNO	2	5	11	3		1	4	3	1
BRAONE		6	3	2					
BRENO	3	13	20	6		4	9	1	1
CAPO DI PONTE	2	6	7	3	2	1	3	2	
CAVA MANARA				1					
CEDEGOLO	1	3	2	9			1	1	1
CERVENO	1	3	2	1		1			1
CETO	1	5	9	2			3		
CEVO		3	7	2	1	1			
CIMBERGO			4	1	1				
CIVIDATE CAMUNO	2	6	11	2		1	3		
CORTENO GOLGI	2	1	4	3			1	1	
DARFO BOARIO TERME	20	43	51	25	1	6	24	6	3
EDOLO	7	9	8	7		4	2		
ESINE		13	13	10	2	5	3	2	
GIANICO	1	12	8	7	1	2	2		1
INCUDINE		1		3			1		
LOSINE	1	2	1				1		1
LOZIO		1	1						
MALEGNO	3	7	6	6		2		1	2
MALONNO	3	14	15	5			1		2
MONNO							1		
NIARDO	6	11	11	1	1				
ONO SAN PIETRO	3	4	3	1	1		3		
OSSIMO	2	5	8	2		1	2		2
PAISCO LOVENO	1		1						
PASPARDO	1	1	1	2			1		
PIAN CAMUNO	5	12	18	9		2	12		
PIANCOGNO	4	7	12	9	2	2	10	3	
PISOGNE	13	19	31	13		7	14	2	2
PONTE DI LEGNO	2	2	6	2			1	2	
SAVIORE DELL'ADAMELLO		2	7	2		1			2
SELLERO	2	3	6	3		2	1		
SONICO			7	2		1	1		
TEMU'		3	3					1	1
VEZZA D'OGLIO	1	2	4	2		1	1	1	
TOTALE	108	257	336	173	13	53	114	30	22

MACROAREA J – INTERVENTI A FAVORE DELLE PERSONE CON DISABILITÀ

Comuni	Sordo	>65 Non Deamb.	>65 IA	>65 Lieve	>65 M-G	>65 Grave	NO Hand.	Hand.	H.Grave
ANGOLO TERME	1	3	17	4	9	19	3	16	34
ARTOGNE		4	21	2	11	21	3	18	32
BERZO DEMO		1	14	3	6	13		21	26
BERZO INFERIORE		3	10	2	7	13	2	19	19
BIENNO		5	24	5	16	26	2	26	31
BORNO		2	20	3	12	16		17	33
BRAONE			5		2	2		8	8
BRENO		5	27	6	23	29	2	46	52
CAPO DI PONTE		1	16	3	11	15		21	28
CAVA MANARA									1
CEDEGOLO			7		7	14	1	13	23
CERVENO			4	4	3	7		7	7
CETO		2	12	5	6	19	1	33	25
CEVO			11		4	6		11	20
CIMBERGO			9	1	3	2		4	9
CIVIDATE CAMUNO		2	17	3	7	13	1	18	28
COSTA VOLPINO		1	2			1			3
CORTENO GOLGI			7	3	7	9	1	8	14
DARFO BOARIO TERME		12	104	17	50	75	12	118	146
EDOLO		6	37	10	23	28	3	31	51
ESINE		2	25	6	15	23	3	37	54
GIANICO		1	8	3	7	17	1	27	27
INCUDINE			5		1	2		3	7
LOSINE		1	6		2	6		5	6
LOZIO		1	5	1	1	5		5	4
MALEGNO		4	17	3	5	9		10	25
MALONNO		1	31	3	9	27	2	28	51
MONNO			9		1	2		3	1
NIARDO		1	17		8	8	2	22	25
ONO SAN PIETRO		1	9	4	3	7	2	12	11
OSSIMO		3	14	1	4	7	1	16	17
PAISCO LOVENO			2		4	2		5	3
PASPARDO		1	1		3	4		6	3
PIAN CAMUNO		3	19	5	19	17	3	38	45
PIANCOGNO		8	27	7	11	26	4	41	46
PISOGNE		9	62	10	43	51	10	98	122
PONTE DI LEGNO		3	12	3	7	5	1	6	11
SAVIORE DELL'ADAMELLO			12	2	6	15		18	22
SELLERO		1	7	2	9	12	2	18	17
SONICO		1	10	1	5	5		6	14
TEMU'			12	2	4	11		5	11
VEZZA D'OGGIO		1	11	3	5	10		9	19
VIONE		1	7	1	4	8	1	5	8
TOTALE	1	90	692	128	383	607	63	858	1.139

Ambito di Valle Camonica – Quadro Socio-Demografico

Suddivisione per tipologia d'invalidità e per genere:¹

	2019			2020		
	M	F	TOT	M	F	TOT
Non Inv.	52	55	107	81	24	105
Inv.Sup.1/3	130	127	257	161	96	257
Inv.Sup.2/3	165	165	330	175	168	343
Inv. Tot.	84	84	168	112	65	177
Inv. Non Deamb.	8	4	12	9	7	16
Inv. Tot. IA	32	19	51	26	29	55
Min. No Damb.	81	31	112	69	48	117
Cieco Parz.	4	7	11	22	26	48
Cieco Ass.	10	21	31	4	6	10
Sordo	0	2	2	0	0	0
>65 No Deamb.	27	57	84	44	65	109
>65 IA	257	364	621	282	492	774
>65 Lieve	42	76	118	64	76	140
>65 Medio-Grave	190	259	449	105	210	315
>65 Grave	241	388	629	242	349	591
NO Hand.	25	52	77	33	16	49
Hand.	451	486	937	398	359	757
Hand. Grave	428	566	994	560	751	1.311
NO Coll.	6	8	14	2	4	6
Coll.	100	82	182	136	86	222
<46%	32	32	64	48	18	66

¹ FONTE: ASST della Valcamonica.

MACROAREA J – INTERVENTI A FAVORE DELLE PERSONE CON DISABILITÀ

Le persone con invalidità negli anni 2019 e 2020, suddivise per fascia d'età:²

	0-9		10-19		20-29		30-39		40-49	
	2019	2020	2019	2020	2019	2020	2019	2020	2019	2020
Non Inv.	2	3	15	12	3	3	1	3	10	9
Sup.1/3	0	0	9	5	9	3	15	9	28	29
Sup 2/3	0	0	5	3	6	6	9	12	28	25
Inv. Tot.	0	0	0	1	1	0	8	5	14	8
Inv.Non Deam.	0	6	0	1	0	0	0	0	3	2
Inv.IA	4	8	3	2	0	0	0	0	1	3
Min.	36	24	20	34	0	0	0	0	0	0
Cieco	0	0	0	0	0	0	0	0	0	0
Cieco Parz.	0	0	0	0	0	0	0	0	1	0
Sordo	1	0	0	0	0	0	0	0	0	0
>65 Non Deamb.	0	0	0	0	0	0	0	0	0	0
>65 IA	0	0	0	0	0	0	0	0	0	0
>65 Lieve	0	0	0	0	0	0	0	0	0	0
>65 M-G	0	0	0	0	0	0	0	0	0	0
>65 Grave	0	0	0	0	0	0	0	0	0	0
NO Hand.	1	2	5	6	1	0	2	2	9	4
Hand.	26	15	21	21	7	5	12	11	23	32
H.Grave	12	18	4	7	2	1	9	9	23	20

	50-59		60-69		70-79		80-89		>90	
	2019	2020	2019	2020	2019	2020	2019	2020	2019	2020
Non Inv.	12	12	10	2	5	4	2	5	1	1
Sup.1/3	37	55	31	27	0	0	0	0	0	0
Sup 2/3	71	64	48	61	0	0	0	0	0	0
Inv. Tot.	34	26	28	48	0	0	0	0	0	0
Inv.Non Deam.	2	2	1	3	0	0	0	0	0	0
Inv.IA	8	8	16	16	0	0	0	0	0	0
Min.	0	0	0	0	0	0	0	0	0	0
Cieco	0	0	0	0	0	7	4	10	2	7
Cieco Parz.	0	0	4	0	2	0	10	4	3	1
Sordo	0	0	0	0	0	0	0	0	0	0
>65 Non Deamb.	0	0	2	0	8	11	23	31	6	9
>65 IA	0	0	12	6	71	88	181	201	50	95
>65 Lieve	0	0	11	8	29	35	17	24	2	3
>65 M-G	0	0	12	16	87	136	112	88	14	8
>65 Grave	0	0	14	13	104	114	161	132	37	36
NO Hand.	13	9	5	1	2	0	1	0	0	0
Hand.	58	65	62	58	98	53	143	104	21	14
H.Grave	47	52	52	70	104	146	204	242	46	89

² FONTE: ASST della Valcamonica.

Ambito di Valle Camonica – Quadro Socio-Demografico

La seguente tabella fa invece riferimento alla **disabilità sensoriale**. Si tratta della casistica in carico a.s. 2019-2020 nell'ambito territoriale di Valle Camonica, divisa per fasce d'età. I dati in questo caso provengono dall'ATS della Montagna:

Ambito distrettuale	3-5	6-10	11-13	14-18	Oltre 18	Totale
Valle Camonica	2	4	7	1	1	15

Strutture e servizi

Le strutture

Di seguito si riporta una sintesi delle strutture adibite all'area della disabilità in Valle Camonica. I dati provengono dall'ATS della Montagna e fanno riferimento all'anno 2019.

Posti

	Posti autorizzati	Posti accreditati	Posti a contratto	Ospiti	% satur. posti
RSD	16	16	16	16	100
CSS	40	40	40	40	100
CDD	104	104	104	104	100

Struttura RSD	Posti autorizzati	Posti accreditati	Posti a contratto	Ospiti	% satur. posti
Pisogne RSD di Pisogne	16	16	16	16	100

Struttura CSS	Posti autorizzati	Posti accreditati	Posti a contratto	Ospiti	% satur. posti
Breno Arcobaleno	10	10	10	10	100
Darfo Boario Terme La Fragola	10	10	10	10	100
Edolo Il Cardo	10	10	10	10	100
Malegno Pia Fond. di Valle Camonica	10	10	10	10	100
Totale	56	56	56	56	100

Struttura CDD	Posti autorizzati	Posti accreditati	Posti a contratto	Ospiti	% satur. posti
Breno Arcobaleno	23	23	23	23	100
Darfo Boario Terme Aprimondo	25	25	25	25	100
Edolo Il Cardo	28	28	28	27	96
Malegno Pia Fond. di Valle Camonica	28	28	28	29 ³	100
Totale	104	104	104	104	99

³ Dati Sidi: gli ospiti risultano 29.

Classi SIDi⁴

	Classe 1	Classe 2	Classe 3	Classe 4	Classe 5	Classe 6
RSD	6	2	3	2	3	0
CSS	16	7	6	8	2	1
CDD	22	21	22	17	17	5

Struttura RSD	Classe 1	Classe 2	Classe 3	Classe 4	Classe 5	Classe 6
Pisogne RSD di Pisogne	6	2	3	2	3	0

Struttura CSS	Classe 1	Classe 2	Classe 3	Classe 4	Classe 5	Classe 6
Breno Arcobaleno	2	1	3	3	1	0
Darfo Boario Terme La Fragola	2	3	2	2	0	1
Edolo Il Cardo	6	2	1	1	0	0
Malegno Pia Fond. di Valle Camonica	6	1	0	2	1	0
Totale	22	9	9	10	5	1

Struttura CDD	Classe 1	Classe 2	Classe 3	Classe 4	Classe 5	Classe 6
Breno Arcobaleno	2	4	4	6	7	0
Darfo Boario Terme Aprimondo	5	3	7	1	4	5
Edolo Il Cardo	9	10	2	5	1	0
Malegno Pia Fond. di Valle Camonica	6	4	9	5	5	0
Totale	22	9	9	10	5	1

⁴ Scheda individuale disabile (SIDi), per la rilevazione della fragilità.

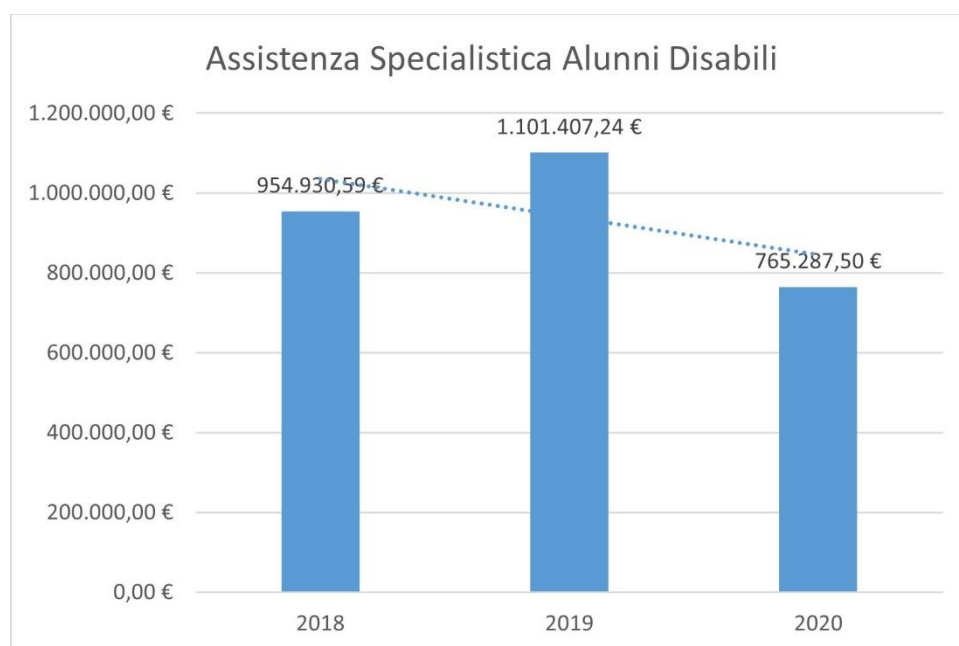
Servizio di Assistenza Specialistica Alunni Disabili

Il Servizio di Assistenza Specialistica si sostanzia nell'insieme degli interventi svolti a favore degli alunni con disabilità fisica e psichica, finalizzati all'integrazione scolastica.

Il Legislatore pone a carico del Comune di residenza dell'alunno gli interventi erogati a favore degli alunni frequentanti la scuola dell'infanzia, la scuola primaria e la scuola secondaria di primo grado. Il Servizio è afferente al diritto allo studio.

L'Azienda Territoriale per i Servizi alla Persona di Valle Camonica eroga anche il servizio di assistenza specialistica a favore degli alunni frequentanti la scuola secondaria di secondo grado, che il Legislatore pone a carico del bilancio regionale. Per questo motivo ottiene il rimborso della spesa da parte di Regione Lombardia.

I dati di questa sezione sono tratti dalla Relazione consuntiva di fine 2020 dell'ATSP di Valle Camonica. Nel grafico si mostra il trend dei costi di servizio sull'ultimo triennio, mentre nella tabella sotto si riportano i numeri di utenti e ore effettive:



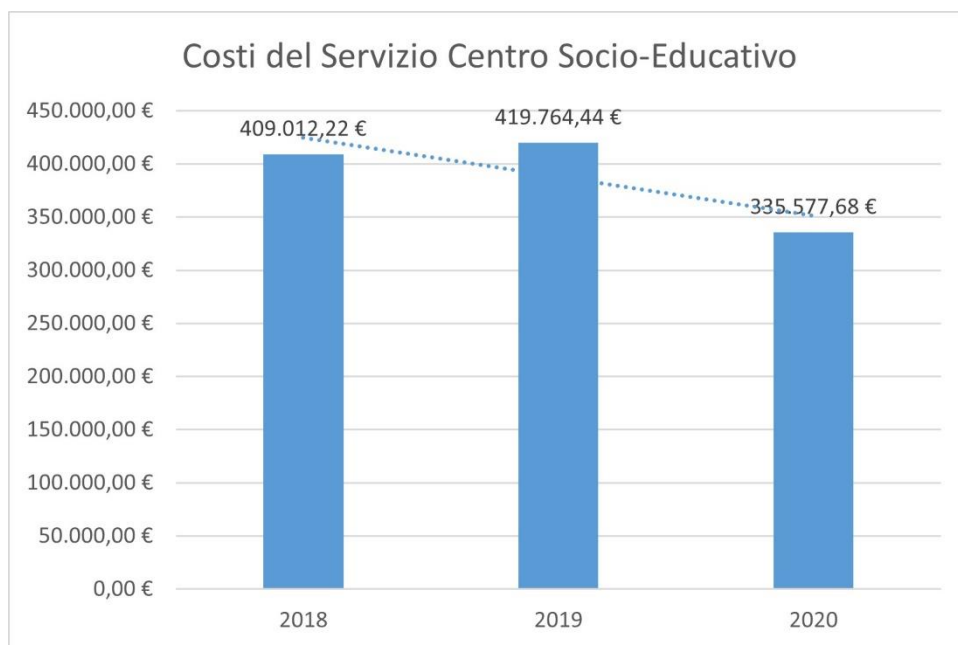
Anni di riferimento	2018	2019	2020
Utenti	133	152	164
Ore effettive	48.046,75	54.675,75	37.980,00

Centro Socio-Educativo

I C.S.E. sono strutture integrate non residenziali che accolgono giornalmente persone disabili con notevole compromissione dell'autonomia nelle funzioni elementari.

I Centri mirano a una crescita evolutiva dei soggetti nella prospettiva di una progressiva e costante socializzazione con l'obiettivo, da un lato, di sviluppare, pur nella consapevolezza dei limiti oggettivi, le capacità residue e dall'altro, di operare per il massimo mantenimento dei livelli acquisiti.

I C.S.E. offrono ai loro utenti la specifica assistenza e gli interventi socio-educativi mirati e personalizzati di cui essi abbisognano.⁵



Di seguito si riporta invece il numero effettivo degli utenti per ognuno degli anni presi in esame:

2018	2019	2020
48	50	52

⁵ Anche per questa sezione si fa riferimento alla Relazione consuntiva di fine 2020 dell'Azienda Territoriale per i Servizi alla Persona di Valle Camonica.

MACROAREA J – INTERVENTI A FAVORE DELLE PERSONE CON DISABILITÀ

Nella tabella sotto si riportano i dati dei Centri Socio-Educativi presenti in Valle Camonica:

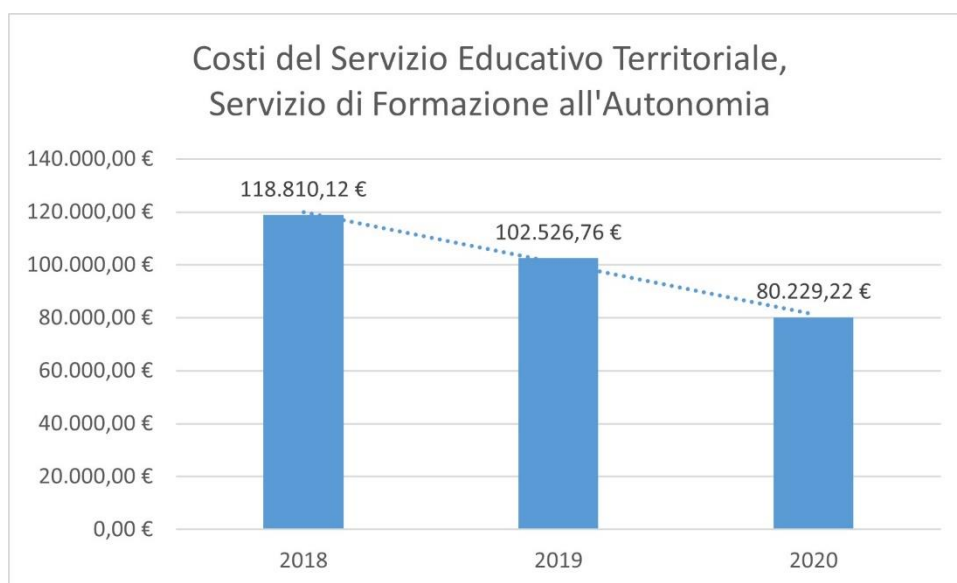
Centri Socio-Educativi					
	Denominazione	Comune	Inizio attività	Ente gestore	Posti struttura
1	ARCOBALENO	BRENO	26/11/2008	ARCOBALENO SOCIETÀ COOPERATIVA SOCIALE ONLUS	20
2	IL PETTIROSSO	DARFO BOARIO TERME	17/04/2014	AZZURRA SOCIETÀ COOPERATIVA SOCIALE ONLUS	10
3	IL CARDO	EDOLO	26/11/2008	IL CARDO SOCIETÀ COOPERATIVA SOCIALE ONLUS	20
4	IL BRUCO MILLEPIEDI	MALEGNO	20/08/2007	PIA FONDAZIONE DI VALLECAMONICA ONLUS	15

Servizio Educativo Territoriale, Servizio Formazione Autonomia

Il Servizio Educativo Territoriale è un servizio rivolto a persone disabili che, per le loro caratteristiche, non necessitano di servizi altamente strutturati, ma di interventi a supporto e sviluppo di abilità utili a creare consapevolezza, autodeterminazione, autostima, capacità relazionali comunicative e maggiori autonomie, spendibili durante la propria esistenza.

È caratterizzato dall'offerta di percorsi socio-educativi e socio-formativi condivisi e individualizzati, con carattere permanente e/o determinati temporalmente.

I destinatari del Servizio Educativo Territoriale sono persone giovani e adulti disabili residenti nel territorio dei Comuni Soci, con potenzialità/capacità relazionali che non consentono di svolgere, al momento della valutazione, un'attività lavorativa od occupazionale in autonomia e necessitano di interventi di promozione, maturazione e/o consolidamento di autonomie.⁶



Nella tabella sotto si riporta il numero effettivo degli utenti del Servizio Educativo Territoriale, Servizio di Formazione all'Autonomia, per ogni anno di riferimento preso in esame:

2018	2019	2020
27	21	23

⁶ Anche per questa sezione si fa riferimento alla Relazione consuntiva di fine 2020 dell'Azienda Territoriale per i Servizi alla Persona di Valle Camonica.

MACROAREA J – INTERVENTI A FAVORE DELLE PERSONE CON DISABILITÀ

Di seguito si riportano i dati delle strutture che lavorano sul Servizio di Formazione all'Autonomia:

Centri Socio-Educativi					
	Denominazione	Comune	Inizio attività	Ente gestore	Posti struttura
1	ARCOBALENO	BRENO	26/09/2008	ARCOBALENO SOCIETÀ COOPERATIVA SOCIALE ONLUS	35
2	SERVIZIO DI FORMAZIONE ALL'AUTONOMIA	DARFO BOARIO TERME	30/09/2008	AZZURRA SOCIETÀ COOPERATIVA SOCIALE ONLUS	35
3	SERVIZIO DI FORMAZIONE ALL'AUTONOMIA	EDOLO	29/09/2008	IL CARDO SOCIETÀ COOPERATIVA SOCIALE ONLUS	35
4	SERVIZIO DI FORMAZIONE ALL'AUTONOMIA LA TELA	MALEGNO	01/09/2016	PIA FONDAZIONE DI VALLECAMONICA ONLUS	14

Centro Diurno Disabili

Il C.D.D. è una struttura integrata semiresidenziale che accoglie giornalmente persone disabili con notevole compromissione dell'autonomia delle funzioni elementari. Ha come finalità il benessere globale della persona disabile e il miglioramento della sua qualità di vita. Esso si pone come struttura di appoggio e sollievo alla famiglia offrendo spazi educativi, riabilitativi, assistenziali, ricreativi e favorendo l'integrazione sociale degli utenti nel territorio di appartenenza.

Il C.D.D. è un servizio semiresidenziale, con apertura di almeno 35 ore settimanali, per 235 giornate all'anno, di natura socio-sanitaria, pertanto, per i posti accreditati e budgetizzati si vede riconosciuta la relativa tariffa sanitaria da Regione Lombardia.

Sempre facendo riferimento alla Relazione consuntiva dell'Azienda Territoriale per i Servizi alla Persona, **gli utenti effettivi dell'anno 2020 sono stati 72.**

I dati sui costi vengono esplicitati nella sezione dedicata al Servizio di Comunità Socio-Sanitaria.

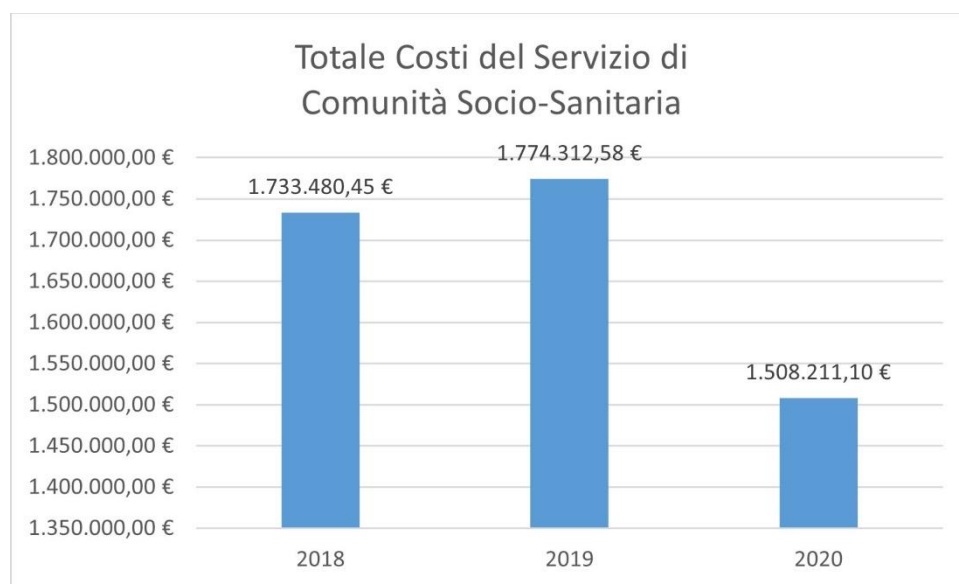
Servizio di Comunità Socio-Sanitaria

La Comunità Socio-Sanitaria è rivolta a persone adulte anche con grave disabilità prive di sostegno familiare; è una struttura residenziale, con un'apertura di 24 ore giornaliere, per 365 giornate all'anno. Tale struttura deve garantire agli ospiti interventi socio-assistenziali, sostegno relazionale, opportunità d'integrazione sociale, un clima di serenità e, ove possibile, stretti rapporti con la famiglia d'origine, la rete parentale, amicale e del volontariato.

Obiettivo generale è quello di sviluppare le capacità residue e operare per il massimo mantenimento dei livelli acquisiti. Quasi tutti gli utenti della C.S.S. durante il giorno frequentano il servizio C.D.D. dal lunedì al venerdì. Per questi vi è una tariffa specifica denominata "Doppia Frequenza".

Il C.S.S. è un servizio di natura socio-sanitaria, pertanto, per i posti accreditati e budgetizzati si vede riconosciuta la relativa tariffa sanitaria da Regione Lombardia.

Nel 2020 gli utenti effettivi del Servizio di Comunità Socio-Sanitaria sono stati in tutto 39. Nel grafico sotto si traccia il trend del costo complessivo del servizio, mentre nella tabella si riporta la ripartizione dei costi:⁷



Servizio	2018	2019	2020
centro diurno disabili	612.873,29 €	624.627,85 €	571.990,11 €
centro diurno disabili / doppia frequenza	193.556,90 €	201.798,46 €	936.220,99 €
comunità socio-sanitaria + comunità socio-sanitaria / doppia frequenza	927.050,26 €	947.886,25 €	
totale	1.733.480,45 €	1.774.312,56 €	1.508.211,10 €

⁷ Anche per questa sezione si fa riferimento alla Relazione consuntiva di fine 2020 dell'Azienda Territoriale per i Servizi alla Persona di Valle Camonica.

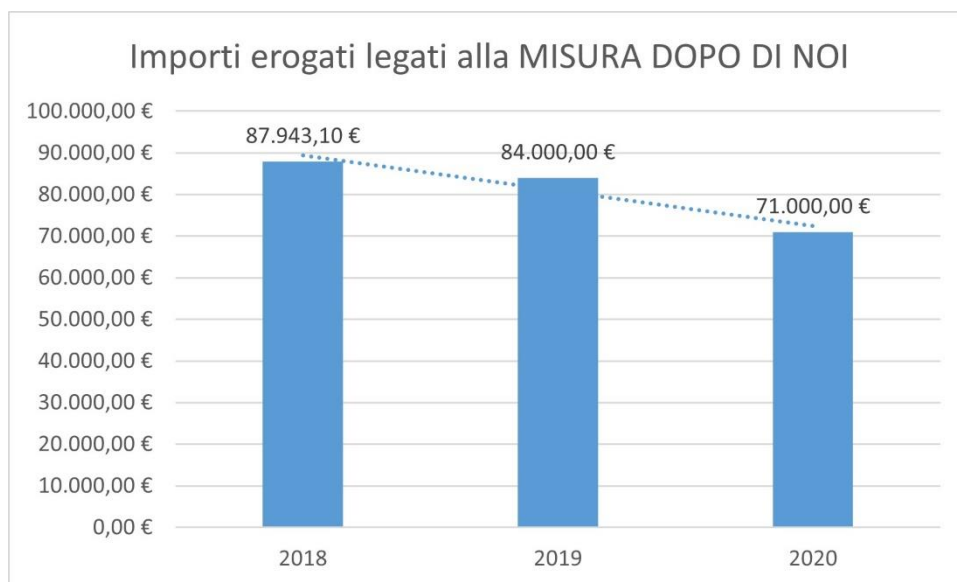
Di seguito si riportano i dati delle Comunità Alloggio Disabili presenti in Valle Camonica:

Comunità Alloggio Disabili						
	Denominazione	Comune	Inizio attività	Ente gestore	Posti struttura	Posti accreditati
1	CARD ARCOBALENO	BRENO	16/04/2014	ARCOBALENO SOCIETÀ COOPERATIVA SOCIALE ONLUS	3	
2	COMUNITÀ ALLOGGIO HANDICAP VILLA MARA	EDOLO	15/10/2001	IL CARDO SOCIETÀ COOPERATIVA SOCIALE ONLUS	10	10
3	COMUNITÀ DI ACCOGLIENZA RESIDENZIALE PER DISABILI "LA FRAGOLA"	DARFO BOARIO TERME	01/06/2009	AZZURRA SOCIETÀ COOPERATIVA SOCIALE ONLUS	10	10
4	PIA FONDAZIONE DI VALLE CAMONICA ONLUS	MALEGNO	05/05/2008	PIA FONDAZIONE DI VALLECAMONICA ONLUS	10	10
5	COMUNITÀ ALLOGGIO HANDICAP "ARCOBALENO"	BRENO	28/03/1995	ARCOBALENO SOCIETÀ COOPERATIVA SOCIALE ONLUS	10	10

Misura DOPO DI NOI

Dopo di Noi è un percorso di “affrancamento” dalla famiglia d’origine per le persone con disabilità (previsto dalla Legge n. 112/2016 per il biennio 2020/2021). L’intervento economico è rivolto alle persone con disabilità grave prive di sostegno familiare, in quanto mancanti di entrambi i genitori o perché gli stessi non sono in grado di fornire l’adeguato sostegno genitoriale. Si concretizza attraverso la costruzione di progetti individualizzati, della durata di almeno due anni, ed è orientato al raggiungimento dell’autonomia ed all’uscita dal nucleo familiare di origine, anche mediante soggiorni temporanei al di fuori del contesto familiare.

Di seguito si riportano i costi⁸ e il numero degli utenti legati alla misura:⁹



Anni	2018	2020
Beneficiari appartamenti protetti per disabili	14	13

Sull'anno 2019 si propone un piccolo affondo sulla base dei dati della casistica in carico messi a disposizione dall'ATS della Montagna:

Ambito distrettuale	< 18	19-25	25-45	46-64	< 64	Totale
Valle Camonica	0	0	5	8	0	13

⁸ Si tenga presente che degli 87.943,10 euro del 2018, 31.943,10 erano stati spesi in interventi strutturali.

⁹ Anche per questa sezione si fa riferimento alla Relazione consuntiva di fine 2020 dell’Azienda Territoriale per i Servizi alla Persona di Valle Camonica.

Le sperimentazioni

I dati di questo paragrafo fanno riferimento al 2019 e sono stati messi a disposizione dall'ATS della Montagna:

D.G.R. 3239/12. Riabilitazione per minori con disabilità

Ambito distrettuale	< 3	3-5	6-10	11-13	14-18	> 18	Totale
Valle Camonica	1	3	19	4	13	1	41

Primo Modulo – Spazio Autismo (Sol.Co. Camuna)

Ambito distrettuale	< 3	3-5	6-10	11-13	14-18	> 18	Totale
Valle Camonica	1	3	14	2	7	1	28

Secondo Modulo – Il Melograno (Pia Fondazione)

Ambito distrettuale	< 3	3-5	6-10	11-13	14-18	> 18	Totale
Valle Camonica	0	0	5	2	6	0	13

Interventi straordinari

Anche l'Area Disabilità è stata messa a dura prova dalla pandemia. A tale proposito, si trae spunto dalla Relazione di fine 2020 dell'Azienda Territoriale per i Servizi alla Persona, dove vengono elencati diversi interventi messi in atto per fare fronte all'emergenza sanitaria e all'isolamento che ne è conseguito.

- Si sono garantiti interventi a distanza o a domicilio alternativi alla frequenza per un totale di 700 ore ed una spesa di 15.000 euro;
- Grazie alle risorse messe a disposizione dal Fondo Nazionale per le Politiche Sociali è stato inoltre possibile garantire la partecipazione di minori disabili alle attività dei centri estivi, coinvolgendo 9 bambini con una spesa pari a 10.000 euro;
- Grazie ad un contributo di 60.000 euro, durante il lockdown primaverile del 2020 si è provveduto al sostegno delle strutture che erogano servizi per la disabilità (Centri Socio-Educativi e Servizi Formazione all'Autonomia) e che vedono inserite ben 61 persone.