



MACROAREA C

Promozione  
Inclusione Attiva

# MACROAREA C – PROMOZIONE INCLUSIONE ATTIVA

## Introduzione

La terza delle dieci macroaree di intervento individuate da *Regione Lombardia* quali "prioritarie" riguarda la **Promozione inclusione attiva**.

## La descrizione riassuntiva di Regione Lombardia

"Regione Lombardia ha sostenuto misure dirette ad accrescere l'accessibilità ai servizi e opportunità per promuovere contesti territoriali inclusivi. In particolare si è voluto sostenere le persone che affrontano maggiori ostacoli nell'**accesso alle opportunità di benessere e partecipazione attiva**. Per il periodo 2021-2023 è opportuno **valorizzare e sviluppare reti**, pratiche territoriali positivamente sperimentate per generare relazioni di cura (sociale) e corresponsabilità in grado di sviluppare fiducia, proattività, autonomia nei destinatari degli interventi (a livello individuale, di nucleo familiare e di comunità) quali leve della resilienza e sostenibilità sociale della comunità lombarda."

## Strutture e servizi

### Associazioni attive sul territorio

La tabella sotto riporta l'elenco delle Associazioni di Promozione Sociale iscritte nei Registri Regionale e Provinciali. Esse sono riportate in ordine alfabetico di Comune e comprendono le APS a carattere nazionale:<sup>1</sup>

Comuni	N. Iscr.	Sezione	Codice Fiscale	Associazione	Indirizzo	Data Iscrizione
<b>BIENNO</b>	BS - 415	B - Culturale	90028760172	ART OF SOOL	VIA CROCEDOMINI 54	19/09/2018
<b>BRAONE</b>	BS - 485	A - Sociale/Civile - Ricerca etica e spirituale	90007180178	AUSER INSIEME CENTRO AMICIZIA BRAONE	VIA RE 3	05/11/2020
<b>BRENO</b>	BS - 390	E - Sport/Tempo libero e innovazione tecnologica	3020820985	CONTRADA FOPE PONT ASSOCIAZIONE CULTURALE	VIA FOLLO	30/01/2018
<b>CETO</b>	BS - 292	B - Culturale	90020030178	PRO NADRO	VIA PIANA 6	10/07/2015
<b>CETO</b>	BS - 306	B - Culturale	90026770173	SOCIETÀ STORICA E ANTROPOLOGICA DI VALLE CAMONICA	VIA NAZIONALE 25	02/12/2015
<b>CEVO</b>	BS - 412	A - Sociale/Civile - Ricerca etica e spirituale	2389480985	ASSOCIAZIONE PRO LOCO VALSAVIORE	VIA ROMA 46	19/09/2018
<b>CIVIDATE CAMUNO</b>	BS - 302	B - Culturale	90015500177	AUSER INSIEME CAMUNA	VIA LAFFRANCHINI 30/A	18/11/2015
<b>CIVIDATE CAMUNO</b>	BS - 9	B - Culturale	90015270177	CORALE LA PIEVE ASSOCIAZIONE DI PROMOZIONE SOCIALE	VIA CORTIGLIONE 5	15/03/2007
<b>DARFO BOARIO TERME</b>	BS - 298	B - Culturale	90022440177	ASSOCIAZIONE TEATRO STUDIO	VIA ROCCELE 58	04/09/2015
<b>DARFO BOARIO TERME</b>	BS - 313	B - Culturale	90012690179	AUSER TERRITORIALE VALLE CAMONICA- SEBINO	VIA SALETTI 14	10/02/2016
<b>DARFO BOARIO TERME</b>	BS - 112	A - Sociale/Civile - Ricerca etica e spirituale	90017720179	ASSOCIAZIONE NAZIONALE TERZA ETA ATTIVA PER LA SOLIDARIETA	VIA LORENZETTI 15	03/06/2010
<b>DARFO BOARIO TERME</b>	BS - 358	A - Sociale/Civile - Ricerca etica e spirituale	90025670176	LOS CHICOS BUENOS	VIA GIOVANNI XXIII - FRAZ MONTECCHIO 22	28/03/2017
<b>DARFO BOARIO TERME</b>	BS - 339	A - Sociale/Civile - Ricerca etica e spirituale	90027430173	EQUANIME ASSOCIAZIONE DI PROMOZIONE SOCIALE	VICOLO OGLIO 10	20/10/2016
<b>DARFO BOARIO TERME</b>	BS - 346	B - Culturale	90027580175	PROMAZIONI360 - DONNE TERRITORIO CULTURA	VIA CARLO TASSARA 19	18/01/2017

<sup>1</sup> FONTE: Open Data di Regione Lombardia, <https://www.dati.lombardia.it/Famiglia/Elenco-delle-Associazioni-di-Promozione-Sociale/4twa-i9qj/data>

MACROAREA C – PROMOZIONE INCLUSIONE ATTIVA

Comuni	N. Iscr.	Sezione	Codice Fiscale	Associazione	Indirizzo	Data Iscrizione
<b>DARFO BOARIO TERME</b>	BS - 212	A - Sociale/Civile - Ricerca etica e spirituale	90024140171	ASSOCIAZIONE GENITORI ISTITUTO COMPRENSIVO I DARFO	VIALE GHISLANDI 24	26/11/2012
<b>DARFO BOARIO TERME</b>	BS - 467	C - Ambientale	90015060172	LEGAMBIENTE CIRCOLO DI VALLE CAMONICA	VICOLO OGLIO 10	12/05/2020
<b>EDOLO</b>	BS - 275	A - Sociale/Civile - Ricerca etica e spirituale	90021020178	PAOLO CON NOI	VIA PLIZZE 43	27/01/2015
<b>EDOLO</b>	BS - 87	B - Culturale	90010600170	ASSOCIAZIONE VAL.TE.MO.	VIA GENNARO SORA 11	06/10/2009
<b>EDOLO</b>	BS - 65	B - Culturale	90016760176	ASSOCIAZIONE LE MASCHERE - ASSOCIAZIONE DI PROM.NE SOCIALE	VIA GUGLIELMO MARCONI 59	16/12/2008
<b>GIANICO</b>	BS - 155	E - Sport/Tempo libero e innovazione tecnologica	90005100178	APIG AUSER INSIEME DI GIANICO APS	VIA G. MARCONI 9	29/03/2011
<b>MALONNO</b>	BS - 462	B - Culturale	90029260172	APS FABRIZIO MONTEMEZZO, FOREIGN LANGUAGES PROMOTION	VIA GALLENA 6	05/03/2020
<b>ONO SAN PIETRO</b>	BS - 325	A - Sociale/Civile - Ricerca etica e spirituale	90027160176	DIECI - ASSOCIAZIONE DI PROMOZIONE SOCIALE	VIA RONCHI 16	27/05/2016
<b>ONO SAN PIETRO</b>	BS - 186	C - Culturale	2518120981	ASSOCIAZIONE NON PROFIT NATURALISTICO- CULTURALE	VIALE BRUGNOLO 3/A	13/03/2012
<b>PASPARDO</b>	BS - 312	A - Sociale/Civile - Ricerca etica e spirituale	90026790171	FILI D ARGENTO	VIA BERTOLOTTI 13	10/02/2016
<b>PISOGNE</b>	BS - 266	A - Sociale/Civile - Ricerca etica e spirituale	98174760177	COLORANTRA	VIA MERCANTI 1	25/09/2014

Si precisa qui che ovviamente la tabella sopra fornisce soltanto uno spaccato della realtà associativa di Valle Camonica, di cui sarebbe interessante approfondire la mappatura, integrando l'elenco con quelle realtà che – per varie ragioni – non sono iscritte ai Registri.

## Reddito di Cittadinanza

Il reddito di cittadinanza rappresenta una forma di lotta all'esclusione sociale. Per questa ragione, si è scelto di riportarne alcuni dati interessanti nel capitolo del Quadro dedicato alla promozione dell'inclusione attiva.

Il 3 novembre 2020, sul sito di Lombardia Sociale è stato pubblicato un piccolo approfondimento sull'argomento, dedicato proprio ai primi 18 mesi (il periodo indicato dalla norma come durata complessiva del beneficio) del reddito di cittadinanza (compiuti ad ottobre dello stesso anno).<sup>2</sup> L'approfondimento in questione, presenta una sintesi dei dati pubblicati dall'Osservatorio INPS e alcune evidenze dai territori.

I **dati resi noti a settembre 2020** riportavano un totale di **130.516 domande accolte in Lombardia**. A tale proposito si riscontrava inoltre:

- un incremento del 38% dalla prima rilevazione relativa ai 12 mesi precedenti (agosto 2019);
- una crescita annua di poco superiore al dato nazionale (36%) e delle regioni del Nord (35%);
- la quinta posizione su scala nazionale della Lombardia per domande accolte (risultando essere la prima tra le Regioni del nord);
- il 2,3% di residenti in Lombardia che percepivano la misura (contro il 5,2% nazionale);
- il 13% dei nuclei beneficiari che percepivano la Pensione di Cittadinanza (dato in linea con la media delle Regioni del nord, ma superiore a quella nazionale del 10%);
- un importo medio del beneficio sui 452 euro di media (494,18 euro per il reddito e 230,23 euro per la pensione di cittadinanza).

Nello stesso approfondimento viene citata anche la Provincia di Brescia, che nello stesso periodo preso in esame riportava questi dati:

- percentuale degli individui sulla popolazione residente di 2,2%;
- beneficio medio dell'RdC di 493,81 euro.

Nel documento "MONITORAGGIO RDC PRIMO SEMESTRE DI ATTUAZIONE -2019" dedicato alla Lombardia e scaricabile dal sito del Ministero del Lavoro e delle Politiche Sociali,<sup>3</sup> è possibile invece individuare alcuni dati interessanti sul Distretto di Valle Camonica. Si tratta in questo caso di un documento che fa riferimento ai dati dell'anno prima (settembre 2019).<sup>4</sup>

---

<sup>2</sup> Si riporta qui il link al sito: <http://www.lombardiasociale.it/2020/11/03/i-primi-18-mesi-del-reddito-di-cittadinanza-in-lombardia/>

<sup>3</sup> Questo il link diretto:

<https://www.lavoro.gov.it/redditodicittadinanza/Monitoraggio/Documents/Lombardia.pdf>

<sup>4</sup> Per dovere di precisione, si riporta la precisazione indicata sul documento: "Nota di lettura: nel report i riferimenti temporali sono al mese di presentazione della domanda, che precede di un mese l'effettiva erogazione del contributo. Pertanto, per questo primo semestre di erogazione, si trova il riferimento al periodo marzo - agosto 2019, corrispondente alle erogazioni del periodo aprile - settembre. I dati presentati si riferiscono sempre alle domande accolte al netto di quelle decadute dal diritto nel periodo marzo agosto 2019. Dove non specificato i totali fanno riferimento al complesso dei beneficiari RDC/ PDC."

MACROAREA C – PROMOZIONE INCLUSIONE ATTIVA

Nella tabella sotto si mettono a confronto i dati di alcuni ambiti territoriali (riportati in ordine alfabetico), esaminando i principali indicatori relativi alla distribuzione delle famiglie e degli individui beneficiari. Per RdC s'intende il Reddito di Cittadinanza, mentre per PdC la Pensione di Cittadinanza.

Territorio	Totale famiglie beneficiarie	Famiglie beneficiarie - solo RdC	Famiglie beneficiarie - solo PdC	Totale individui beneficiari	Individui beneficiari - solo RdC	Individui beneficiari solo PdC	Incidenza sulla popolazione residente
Bassa Bresciana Centrale	596	486	110	11.235	10.663	572	1%
Brescia città	2.268	1.767	501	3.499	3.258	241	2%
Valle Camonica	712	558	154	1.415	1.253	162	1%
Valle Sabbia	450	388	62	788	719	69	1%
Valle Trompia	653	531	122	6.840	6.532	308	1%

Nelle tabelle sotto ci si sofferma invece sulla suddivisione della platea per beneficiari, prendendo in esame unicamente i dati della Valle Camonica:

<b>Famiglie indirizzate ai servizi sociali comunali</b>	34%
<b>Famiglie i cui componenti sono indirizzati ai CPI</b>	39%
<b>Famiglie non tenute agli obblighi</b>	27%

<b>Beneficiari non tenuti agli obblighi</b>	44%
<b>Beneficiari indirizzati ai servizi sociali comunali</b>	21%
<b>Beneficiari indirizzati al CPI</b>	35%

## Contro la violenza di genere

Nel Piano di Zona 2018-2020, il settimo tra gli obiettivi individuati riguardava proprio la categoria delle donne vittime di violenza. La scelta di riportare alcune note di quanto è stato fatto nel corso dell'ultimo triennio proprio in questo capitolo, dipende dalla visione secondo la quale, per promuovere l'inclusione attiva di tutti i cittadini, sia necessario mettere in atto misure volte a prevenire la discriminazione, anche di genere.

Questo paragrafo non intende tanto riprendere tutti gli interventi portati a termine, quanto fornire alcuni elementi utili al fine di comprendere il territorio e le sue possibili necessità.

### La Rete Territoriale

La **Rete Territoriale interistituzionale per la prevenzione e il contrasto della violenza nei confronti delle donne e il sostegno delle vittime di violenza di Valle Camonica** è attiva dal 2014, anno in cui è stata istituita grazie ad un Accordo di Collaborazione con la Regione Lombardia.

È una delle 27 Reti operanti in Regione Lombardia e comprende tutte le istituzioni territoriali che si occupano della prevenzione e del contrasto della violenza di genere: Prefettura di Brescia e Forze dell'Ordine, Aziende Sanitarie Locali (ATS della Montagna, ASST di Valle Camonica), Comunità Montana di Valle Camonica, Azienda Territoriale per i Servizi alla Persona, Centro Antiviolenza "Donne e Diritti" unitamente alle Associazioni e alle realtà del terzo settore che affrontano queste problematiche, ognuna con le proprie specificità.

Il Comune di Darfo Boario Terme è l'Ente Capofila della Rete e mette a disposizione la propria struttura organizzativa per esercitare la funzione di governance, per stipulare gli Accordi di Collaborazione con la Regione Lombardia e per definire convenzioni con il Centro Antiviolenza e le strutture di ospitalità per le donne vittime di violenza.

La Rete si è costituita attraverso un protocollo d'intesa tra il Comune di Darfo Boario Terme, Ente capofila, la Prefettura di Brescia, la Comunità Montana di Valle Camonica - Ufficio di Piano, l'ASL di Vallecamonica-Sebino, l'Azienda Territoriale per i Servizi alla Persona di Valle Camonica e il Centro Antiviolenza "Donne e Diritti" di Darfo Boario Terme.

Le **principali azioni** della Rete sono:

- sviluppo e consolidamento delle procedure per l'accesso e l'accoglienza delle donne vittime di violenza e definizione del percorso personalizzato di uscita dalla situazione di violenza o rischio;
- formazione per i componenti della Rete, per le/i professioniste/i e operatrici/operatori addette/i ai servizi; · informazione e sensibilizzazione rivolta a tutta la popolazione della Valle.

Il **Tavolo di Rete** si riunisce ogni due mesi con lo scopo di:

- confrontare e condividere linguaggi, metodologie, strumenti operativi per la valutazione e la gestione delle situazioni di violenza subita;
- elaborare una metodologia omogenea per l'accoglienza delle donne vittime di violenza e per l'organizzazione dei percorsi di uscita dalla loro situazione;
- monitorare le azioni attivate;

- consolidare i rapporti di comunicazione e collaborazione tra i diversi soggetti della Rete perché la risposta ai bisogni delle donne in difficoltà sia tempestiva ed efficace.

Quando non rallentate dalle misure anti-contagio, le attività della Rete Antiviolenza si sono svolte nel corso del tempo, allargando progressivamente sia il numero degli interlocutori che ne sono divenuti parte attiva, sia la tipologia di azioni mirate alla sensibilizzazione del territorio (dei suoi cittadini e dei suoi Enti). Alcune di queste azioni si sono svolte in presenza, altre online e non poche hanno coinvolto gli studenti delle nostre scuole.

Non solo donne, ma anche uomini tra gli utenti coinvolti nei percorsi, come dimostra l'impegno della Cooperativa La Quercia, con il progetto "Uomini in meglio". Tale progetto mira a ridurre la recidiva di episodi di violenza perpetrati da individui di sesso maschile.

In parallelo ai percorsi di accoglienza, formazione e sensibilizzazione, c'è anche un progetto di housing sociale. Si tratta di una progettualità da svilupparsi grazie all'assegnazione nel 2020 di una casa confiscata alla criminalità organizzata, nel Comune di Gianico. L'assegnazione è stata ottenuta dall'Associazione Multietnica "Terre Unite". Lo stesso immobile sarà anche oggetto della definizione di un progetto innovativo per l'empowerment femminile nel mondo del lavoro.

In futuro la Rete Antiviolenza si propone di ampliare la propria azione con interventi qualificati rivolti agli uomini autori di violenza ed ai minori vittime di violenza assistita, in coerenza con i risultati delle sperimentazioni che Regione Lombardia sta attuando a Milano e a Brescia.

### Centro Antiviolenza "Donne e Diritti"

Il **Centro Antiviolenza "Donne e Diritti"**, attivo dal 2014, è sito a **Darfo Boario Terme** in via Barbolini n.4 ed è gestito in convenzione con l'Associazione Multietnica Terre Unite di Passirano. È aperto 5 giorni alla settimana, ha un numero dedicato con segreteria attiva h24 ed un numero di telefono attivo h24 per le forze dell'ordine e i componenti della Rete. Dal giugno 2018 il Centro ha aperto uno sportello anche a **Cedegolo**, per rispondere alle richieste della media/alta Valle Camonica.

Il Centro si avvale esclusivamente di personale femminile adeguatamente formato sul tema della violenza di genere (operatrici volontarie, psicologhe, avvocate civiliste e penaliste, assistenti sociali, educatrici).

Offre accoglienza, ascolto, consulenza legale e psicologica, protezione per la donna vittima di violenza e per i figli in strutture adeguate, sostegno nel percorso verso l'autonomia abitativa e lavorativa. Tutti i servizi del Centro Antiviolenza sono a titolo gratuito, nel pieno rispetto della riservatezza e dell'anonimato della donna.

Durante tutto il periodo di lockdown l'accesso al servizio da parte delle donne in difficoltà è drasticamente diminuito, come è successo nel resto d'Italia. Ora il centro antiviolenza, nel rispetto delle norme, è nuovamente aperto per accogliere e sostenere nel modo più efficace e tempestivo tutte le donne che tornano a chiedere aiuto, dopo un lungo periodo di isolamento e solitudine. Si stanno affrontando inoltre alcuni problemi generati dalle normative per la prevenzione del covid 19 nella fase di accoglienza delle donne in



situazione di emergenza, dal momento che si rende necessario sottoporle a test sierologico e a tampone, ritardando il loro ingresso in struttura. Si lavora perché in futuro l'accoglienza delle donne in difficoltà possa essere rapida e nello stesso tempo sicura, anche in situazione di emergenza sanitaria.

In totale, **dal 2017 al 2020 il Centro Antiviolenza Donne e Diritti ha accolto 267 donne:**

Anno	Donne accolte
2017	60
2018	60
2019	68
2020	79

Sempre nell'arco di tempo che va dal 2017 al 2020, sono stati **collocati in strutture di protezione 30 donne e 25 minori:**

Anno	Donne	Minori
2017	5	4
2018	10	6
2019	7	10
2020	8	5

Puntando l'attenzione **sul 2020, i nuovi accessi agli sportelli del Centro Antiviolenza sono stati in totale 79**. Si legga questo dato tenendo conto delle chiusure forzate intercorse durante l'anno. La maggior parte di questi accessi agli sportelli ha avuto luogo a Darfo Boario Terme (n71), mentre i restanti 8 si sono svolti presso il punto di Cedegolo. Se si guarda invece all'anno 2019, i nuovi accessi agli sportelli erano stati in totale 80 (68 a Darfo Boario Terme e 12 a Cedegolo).

### Progetto Regionale "Casa Lavoro"

Grazie ad un contributo di Regione Lombardia è stato possibile realizzare il progetto "Casa Lavoro" (- D.G.R. 6947 DEL 24 LUGLIO 2017 E S.M.I.), per **aiutare le donne nel percorso verso l'autonomia economica ed abitativa**.

I fondi ricevuti sono stati utilizzati per pagare i canoni d'affitto, per borse lavoro, per corsi professionalizzanti e per la patente di guida.

Il progetto ha avuto un costo complessivo pari a 42.334,62 euro di cui 41.583,12 euro quale contributo regionale e 752,73 euro quale cofinanziamento.

## Pari Opportunità

L'Amministrazione comunale di Darfo Boario Terme **previene e contrasta la violenza di genere e i fenomeni di xenofobia, sostiene e diffonde la cultura del diritto alle Pari Opportunità e appoggia iniziative contro l'omofobia.**

La Commissione Cittadina per le Pari Opportunità è un organo permanente formato attualmente da 16 membri che agisce nel rispetto del regolamento approvato dal Consiglio Comunale.

Si propone di:

- promuovere e attuare i principi di uguaglianza e parità tra donne e uomini,
- sostenere e valorizzare la presenza e l'attiva partecipazione femminile a livello sociale, politico, economico, culturale...

Persegue queste finalità organizzando varie iniziative: convegni, mostre, progetti, spettacoli teatrali e cinematografici.

## Sportello di Prossimità

Lo **Sportello Territoriale di Prossimità per alcune materie di Volontaria Giurisdizione** è un servizio attivo dall'anno 2014. Esso rappresenta una risposta ai disagi dovuti alla soppressione della sezione distaccata del Tribunale di Breno e, nell'ambito delle materie di Volontaria Giurisdizione, è il tentativo concreto di superare le criticità riscontrate nella gestione amministrativo/burocratica delle pratiche, grazie a un miglioramento delle relazioni interistituzionali e dei servizi alle persone in stato di bisogno.

Il servizio si focalizza intorno alle seguenti fattispecie:

- Pratiche per la nomina dell'Amministratore di sostegno;
- Tutelle e curatele;
- Autorizzazioni riguardanti i minori.

La sperimentazione del 2014 ha confermato la necessità di mantenere il servizio attivo sul territorio e grazie alla sottoscrizione di specifici accordi con l'ASST Valcamonica e il Forum viene garantita l'attività dello sportello.

Con le tabelle che seguono si propone un piccolo focus più dettagliato sull'andamento dello sportello negli ultimi anni:<sup>5</sup>

---

<sup>5</sup> I dati sin qui riportati fanno riferimento alla Relazione dell'ATSP di Valle Camonica sul Piano di Zona 2018-2020. I dati seguenti provengono invece dai responsabili di servizio.

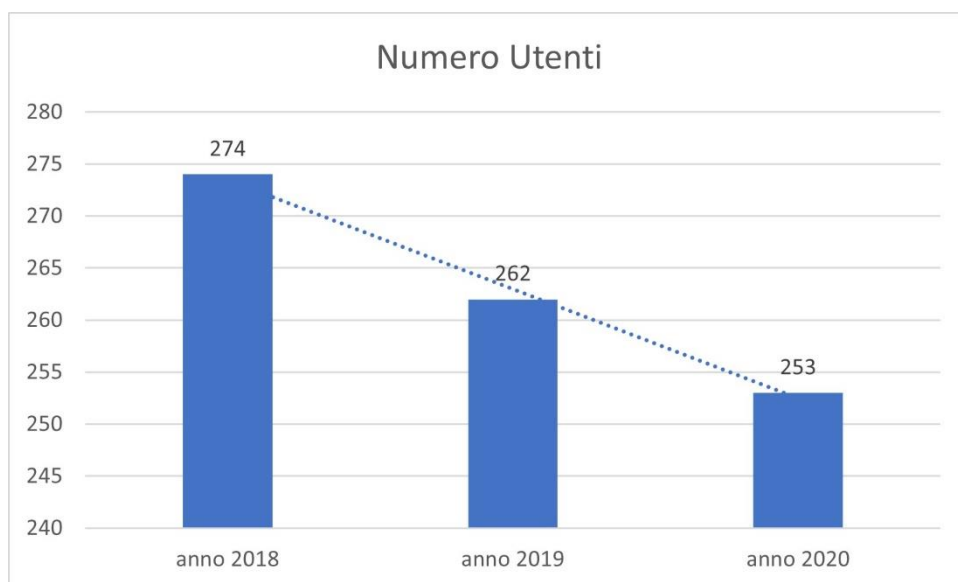
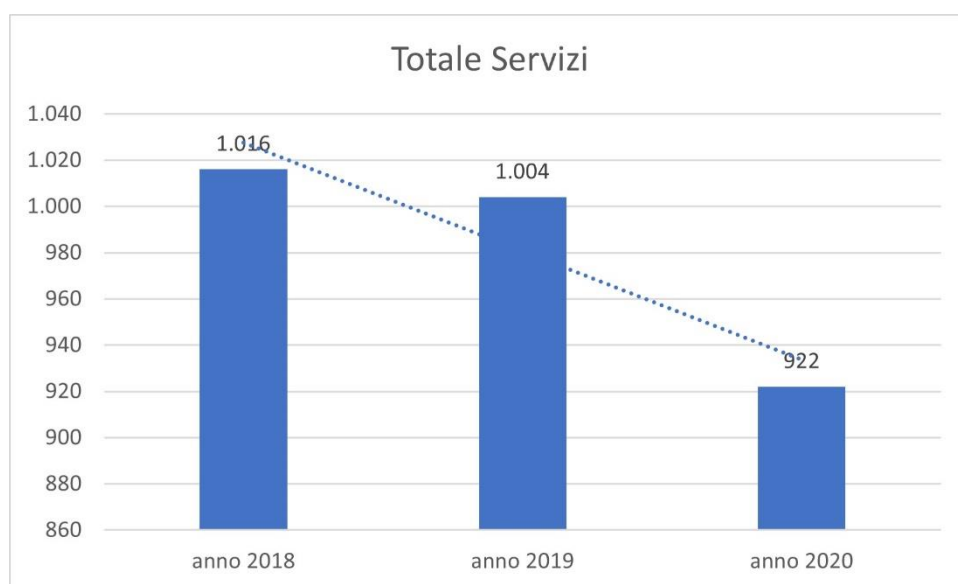
MACROAREA C – PROMOZIONE INCLUSIONE ATTIVA

	2018			2019			2020		
	Pratiche da sportello di prossimità	Pratiche da ASST	Totale	Pratiche da sportello di prossimità	Pratiche da ASST	Totale	Pratiche da sportello di prossimità	Pratiche da ASST	Totale
Informazioni, raccolta documentazione e compilazione <b>RICORSO</b>	34		34	33		33	29		29
Ricorsi nuovi depositati	22	29	51	21	34	55	20	38	58
Ritirato decreto fissazione udienze e copie conformi	22	30	52	18	37	55	14	51	65
Notifiche fissazioni udienze all'Unep	24	28	52	19	38	57	12	37	49
Ritirate all'Unep notifiche x udienza	23	30	53	19	38	57	12	39	51
Assistenza Udienza	0		0	1		1	1		1
Decreti di nomina ritirati	31	54	85	23	49	72	20	72	92
Istanze da compilare e/o compilate	58	15	73	93	18	111	45	21	66
Ritirato Istanze autorizzate	61	9	70	80	11	91	52	21	73
Rendiconti e inventari compilati e da compilare	197		197	161		161	142		142
Rendicontazioni ritirate già compilate	5	28	28		34	34		33	33
Rendicontazioni depositate in Tribunale	202	28	230	161	34	195	142	33	175
Chiarimenti e/o integr. rendicontazione	23	6	29	16	23	39	29	8	37
Varie	43	14	57	27	16	43	32	19	51
<b>TOTALE SERVIZI</b>	<b>745</b>	<b>271</b>	<b>1.016</b>	<b>672</b>	<b>332</b>	<b>1.004</b>	<b>550</b>	<b>372</b>	<b>922</b>
<b>NUMERO UTENTI</b>	<b>204</b>	<b>70</b>	<b>274</b>	<b>188</b>	<b>74</b>	<b>262</b>	<b>168</b>	<b>85</b>	<b>253</b>

Rielaborando quanto riportato, emerge che:

	2018		2019		2020	
	pratiche da Sportello	pratiche da ASST	pratiche da Sportello	pratiche da ASST	pratiche da Sportello	pratiche da ASST
TOTALE SERVIZI	73,33%	26,67%	66,93%	33,07%	59,65%	40,35%

	2018		2019		2020	
	pratiche da Sportello	pratiche da ASST	pratiche da Sportello	pratiche da ASST	pratiche da Sportello	pratiche da ASST
NUMERO UTENTI	74,45%	25,55%	71,76%	28,24%	66,40%	33,60%



MACROAREA C – PROMOZIONE INCLUSIONE ATTIVA

Degli accessi allo Sportello si dispone anche di una panoramica più dettagliata (Comune per Comune, qui in ordine alfabetico) per il 2018 e il 2019:<sup>6</sup>

Comuni	anno 2018	anno 2019
ANGOLO TERME	7	1
ARTOGNE	6	3
BERZO DEMO	1	1
BERZO INFERIORE	4	4
BIENNO	11	11
BORNO	9	7
BRAONE	3	1
BRENO	10	16
CAPO DI PONTE	5	4
CEDEGOLO		2
CERVENO	1	3
CETO		1
CIMBERGO		1
CIVIDATE CAMUNO	7	4
CORTENO GOLGI	1	2
DARFO B. TERME	28	26
EDOLO	16	14
ESINE	9	12
GIANICO		1
GREVO	1	
INCUDINE	1	1
LOSINE	1	1
LOZIO	3	3
MALEGNO	6	3
MALONNO	8	6
MONNO	4	1
NIARDO	3	3
ONO SAN PIETRO	5	2
OSSIMO	1	2
PASPARDO	3	2
PIAMBORNO	1	
PIAN CAMUNO	8	6
PIANCOGNO	4	8
PISOGNE	17	17
PONTE DI LEGNO	2	3
SAVIORE DELL'ADAMELLO	2	2
SELLERO	2	2
SONICO	7	5
TEMU'	3	3
VEZZA D'OGLIO	2	2
VIONE	2	2
<b>TOTALE</b>	<b>204</b>	<b>188</b>

<sup>6</sup> Nella tabella i dati di Valle di Savioere sono stati accorpato a quelli del Comune di Savioere dell'Adamello.

## Area Dipendenze

## Strutture Socio-Sanitarie Residenziali

Nella tabella si riportano i dati delle strutture socio-sanitarie residenziali relativi all'area delle dipendenze. Gli anni presi in esame sono il 2019 e il 2020: per facilitare la fruizione, invece di due tabelle annuali si sono accorpati i resoconti in un unico schema. I dati sono stati forniti dall'ATS della Montagna e si basano sui flussi regionali.

Tipologia unità offerta	Denominazione struttura	Comune	Anno	Posti autorizzati	Posti accreditati	Posti a contratto	Ospiti	Di cui nuovi	Di cui residenti ATS
SERVIZIO PEDAGOGICO RIABILITATIVO RESIDENZIALE EXODUS	COMUNITÀ ERGOTERAPICA	Sonico	2019	15	12	12	32	22	9
			2020	15	12	12	28	1	6
SERVIZIO PER COPPIE, SOGGETTI CON FIGLI, NUCLEI FAMILIARI	COMUNITÀ DI CIVIDATE CAMUNO	Cividate Camuno	2019	11	11	11	14	5	0
			2020	11	11	11	16	1	0
SERVIZIO TERAPEUTICO-RIABILITATIVO RESIDENZIALE CON MODULO DI TRATTAMENTO SPECIALISTICO PER ALCOL E POLIDIPENDENTI	COMUNITÀ DI CAPO DI PONTE	Capo di Ponte	2019	20	20	20	53	40	4
			2020	20	20	20	46	31	2
UDO A BASSA INTENSITÀ ASSISTENZIALE	BESSIMO DUE	Darfo Boario Terme	2019	8	8	6	11	5	4
			2020	8	8	6	9	2	0

MACROAREA C – PROMOZIONE INCLUSIONE ATTIVA

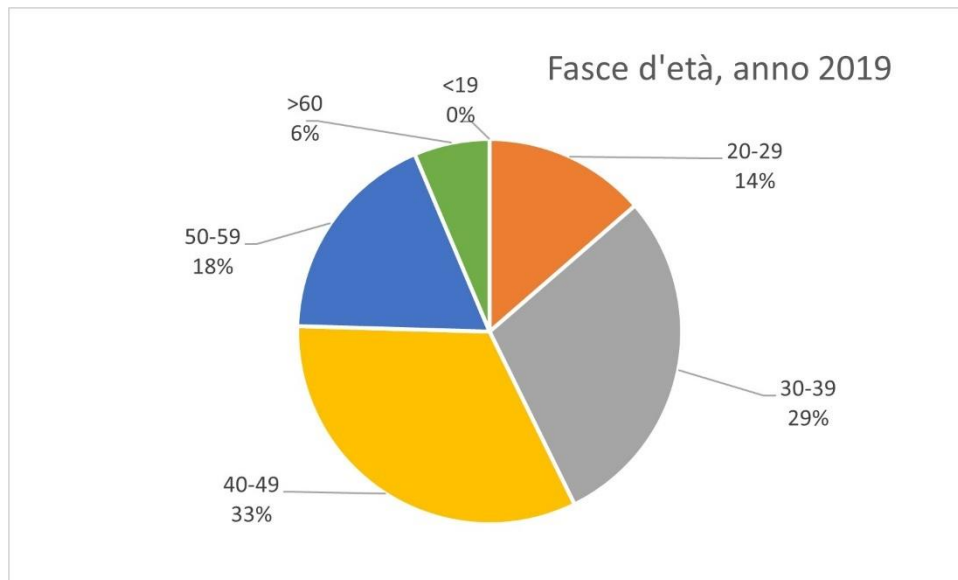
Tipologia unità offerta	Denominazione struttura	Comune	Anno	Totale annuo giornate disponibili	Totale annuo giornate occupate	Media gg di degenza	% saturazione
SERVIZIO PEDAGOGICO RIABILITATIVO RESIDENZIALE EXODUS	COMUNITÀ ERGOTERAPICA	Sonico	2019	4.380	4.378	137	99,9%
			2020	4.380	4.380	156	100%
SERVIZIO PER COPPIE, SOGGETTI CON FIGLI, NUCLEI FAMILIARI	COMUNITÀ DI CIVIDATE CAMUNO	Cividate Camuno	2019	4.015	3.938	281	98
			2020	4.015	3.397	212	84,6%
SERVIZIO TERAPEUTICO-RIABILITATIVO RESIDENZIALE CON MODULO DI TRATTAMENTO SPECIALISTICO PER ALCOL E POLIDIPENDENTI	COMUNITÀ DI CAPO DI PONTE	Capo di Ponte	2019	7.300	6.182	117	84,6%
			2020	7.300	4.999	109	68,5%
UDO A BASSA INTENSITÀ ASSISTENZIALE	BESSIMO DUE	Darfo Boario Terme	2019	2.190	2.182	198	99,6%
			2020	2.190	1.702	189	77,72%

Nella tabella sotto vengono indicate le fasce d'età degli utenti in struttura, anno 2019:

Unità d'offerta	<19	20-29	30-39	40-49	50-59	>60	Totale
<b>Comunità Exodus</b>	0	4	8	9	8	3	32
<b>Comunità Cividate Camuno</b>	0	3	11	0	0	0	14
<b>Comunità Capo di Ponte</b>	0	8	13	24	6	2	53
<b>Bessimo Due</b>	0	0	0	3	6	2	11
<b>Totale</b>	0	15	32	36	20	7	110



## Ambito di Valle Camonica – Quadro Socio-Demografico



Come si evince anche dal grafico sopra, le fasce d'età maggiormente presenti sono quelle 40-49 (il 33%) e 30-39 (il 29%).

## Rete Territoriale dei Servizi Ambulatoriali per le Dipendenze

Di seguito vengono riportati i dati della **Rete Territoriale dei Servizi Ambulatoriali per le Dipendenze**:<sup>7</sup>

SERT/SMI	utenti 2019	% ATS 2019	utenti 2020	% ATS 2020
<b>Darfo B.T. – ASST VCS</b>	600	33,33%	547	31,93%
<b>Pisogne – SMI</b>	359	19,94%	309	18,04%

Distribuzione utenza per domanda e servizio territoriale						
Sede	Darfo			Pisogne		
Anno	2018	2019	2020	2018	2019	2020
<b>Tossicodipendenza</b>	220	198	190	149	165	161
<b>Alcoldipendenza</b>	185	148	139	70	78	75
<b>Patenti</b>	75	137	127	22	37	26
<b>GAP</b>	31	29	22	12	9	10
<b>Tabagisti</b>	51	53	32			
<b>Prefettura</b>	5	13	17	7	5	2
<b>Familiari o Educatori</b>		14	14			
<b>Altro</b>	7	8	4	18	25	23
<b>A rischio</b>				92	40	12
<b>Patologie da Tecn. Digit.</b>			2			
<b>Totale</b>	574	600	547	370	359	309

Nelle pagine seguenti vengono presentati alcuni affondi per tipologia di dipendenza (dati anno 2019).

<sup>7</sup> I dati provengono dall'ATS della Montagna.

Tossicodipendenti

	<19			20-29			30-39			40-49			50-59			>60		
	m	f	tot	m	f	tot	m	f	tot	m	f	tot	m	f	tot	m	f	tot
<b>Darfo</b>	29	1	30	17	7	24	31	13	44	48	9	57	30	7	37	5	1	6
<b>SMI Pisogne</b>	1	2	3	16	9	25	31	6	37	47	11	58	29	6	35	7	0	7
<b>Totale</b>	30	3	<b>33</b>	33	16	<b>49</b>	62	19	<b>81</b>	95	20	<b>115</b>	59	13	<b>72</b>	12	1	<b>13</b>

	maschi	femmine
<b>Darfo</b>	160	38
<b>SMI Pisogne</b>	131	34
<b>Totale</b>	291	72

Totale utenti 2019: 363.

Utenti distribuiti per canale d'invio	Darfo B.T.	SMI Pisogne	Totale
da altro SERT	5	9	14
Ospedale	2	0	2
Ser. Soc.	0	5	5
Volontario	102	99	201
Famiglia/Amici	3	8	11
Prefettura	4	4	8
MMG	0	2	2
Non noto	48	19	67
Altro	34	19	53
<b>totale</b>	<b>198</b>	<b>165</b>	<b>363</b>

Utenti distribuiti per stato civile	Darfo B.T.	SMI Pisogne	Totale
Nr/nn	10	38	48
Celibe/Nubile	133	88	221
Coniugato/a	31	23	54
Separato/a	13	9	22
Divorziato/a	9	7	16
Vedovo/a	2	0	2

Utenti distribuiti per scolarità	Darfo B.T.	SMI Pisogne	Totale
Nr/Nn	45	41	86
Elementari	5	0	5
Media Inf.	109	80	189
Media Sup.	20	21	41
Professionali	16	19	35
Università	3	4	7

MACROAREA C – PROMOZIONE INCLUSIONE ATTIVA

Utenti distribuiti per occupazione	Darfo B.T.	SMI Pisogne	Totale
Nr/Nn	46	57	103
Disoccupato	55	55	110
Occ. Saltuario	10	12	22
Occ. Stabile	79	39	118
Pens/Invalido	3	0	3
Casalinga/o	0	2	2
Studente	5	0	5

Utenti distribuiti per sostanze	Darfo B.T.	SMI Pisogne	Totale
Oppiacei	139	125	264
Cocaina	13	12	25
Cannabinoidi	40	28	68
Nuove droghe	6	0	6

Utenti distribuiti per esiti	Darfo B.T.	SMI Pisogne	Totale
In carico	117	110	227
Perso di vista	35	27	62
Deceduto	3	1	4
Completato	37	9	46
Trasferito	2	13	15
Altro	2	5	7
In carcere	2	0	2

*Alcoldependenti*

	<19			20-29			30-39			40-49			50-59			>60		
	m	f	tot	m	f	tot	m	f	tot	m	f	tot	m	f	tot	m	f	tot
<b>Darfo</b>	0	0	0	7	1	8	15	4	19	29	14	43	39	8	47	19	12	31
<b>SMI Pisogne</b>	0	0	0	3	0	3	14	2	16	25	4	29	14	4	18	7	5	12
<b>Totale</b>	0	0	0	10	1	11	29	6	35	54	18	72	53	12	65	26	17	43

	maschi	femmine
<b>Darfo</b>	109	39
<b>SMI Pisogne</b>	63	15
<b>Totale</b>	172	54

Totale utenti 2019: 226.

Utenti distribuiti per canali d'invio	Darfo B.T.	SMI Pisogne	Totale
Da altro SERT	0	2	2
Ospedale	19	0	19
Ser. Soc	0	3	3
Volontario	65	48	113
Famiglia/Amici	18	8	26
MMG	5	3	8
Non noto	12	5	17
Altro	29	9	38

Utenti distribuiti per stato civile	Darfo B.T.	SMI Pisogne	Totale
Nr/Nn	21	15	36
Celibe/Nubile	53	29	82
Coniugato/a	43	21	64
Separato/a	11	7	18
Divorziato/a	14	5	19
Vedovo/a	6	1	7

Utenti distribuiti per scolarità	Darfo B.T.	SMI Pisogne	Totale
Nr/Nn	13	29	42
Elementari	14	5	19
Media Inf.	76	24	100
Media Sup.	23	11	34
Professionali	15	8	23
Università	7	1	8

MACROAREA C – PROMOZIONE INCLUSIONE ATTIVA

<b>Utenti distribuiti per occupazione</b>	<b>Darfo B.T.</b>	<b>SMI Pisogne</b>	<b>Totale</b>
<b>Nr/Nn</b>	17	14	31
<b>Disoccupato</b>	43	19	62
<b>Occ. Saltuario</b>	19	7	26
<b>Occ. Stabile</b>	57	33	90
<b>Pens/Invalido</b>	8	5	13
<b>Casalinga/o</b>	4	0	4

<b>Utenti distribuiti per esiti</b>	<b>Darfo B.T.</b>	<b>SMI Pisogne</b>	<b>Totale</b>
<b>In carico</b>	91	50	141
<b>Perso di vista</b>	17	12	29
<b>Deceduto</b>	1	0	1
<b>Completato</b>	34	12	46
<b>Trasferito</b>	0	3	3
<b>Altro</b>	5	1	6

Utenti da Prefettura

	<19			20-29			30-39			40-49			50-59			>60		
	m	f	tot	m	f	tot	m	f	tot	m	f	tot	m	f	tot	m	f	tot
<b>Darfo</b>	0	0	0	5	1	6	3	0	3	3	1	4	0	0	0	0	0	0
<b>SMI Pisogne</b>	1	0	1	4	0	4	0	0	0	0	0	0	0	0	0	0	0	0
<b>Totale</b>	1	0	1	9	1	10	3	0	3	3	1	4	0	0	0	0	0	0

	maschi	femmine
<b>Darfo</b>	11	2
<b>SMI Pisogne</b>	5	0
<b>Totale</b>	16	2

Totale utenti 2019: 18.

Utenti distribuiti per canale d'invio	Darfo B.T.	SMI Pisogne	Totale
<b>Prefettura</b>	13	5	18

Utenti distribuiti per stato civile	Darfo B.T.	SMI Pisogne	Totale
<b>Nr/Nn</b>	1	1	2
<b>Celibe/Nubile</b>	9	4	13
<b>Coniugato/a</b>	2	0	2
<b>Separato/a</b>	1	0	1

Utenti distribuiti per scolarità	Darfo B.T.	SMI Pisogne	Totale
<b>Nr/Nn</b>	1	0	1
<b>Media Inf-</b>	5	2	7
<b>Media Sup.</b>	3	1	4
<b>Professionali</b>	4	2	6

Utenti distribuiti per occupazione	Darfo B.T.	SMI Pisogne	Totale
<b>Nr/Nn</b>	0	1	1
<b>Disoccupato</b>	2	0	2
<b>Occ. Saltuario</b>	3	1	4
<b>Occ. Stabile</b>	6	2	8
<b>Studente</b>	2	1	3

Utenti distribuiti per esiti	Darfo B.T.	SMI Pisogne	Totale
<b>In carico</b>	2	1	3
<b>Perso di vista</b>	1	0	1
<b>Completato</b>	7	3	10
<b>Altro</b>	3	1	4

MACROAREA C – PROMOZIONE INCLUSIONE ATTIVA

*Giocatori d'azzardo patologici*

	<19			20-29			30-39			40-49			50-59			>60		
	m	f	tot	m	f	tot	m	f	tot	m	f	tot	m	f	tot	m	f	tot
<b>Darfo</b>	0	0	0	4	1	5	7	1	8	7	0	7	4	1	5	3	1	4
<b>SMI Pisogne</b>	0	0	0	1	0	1	0	1	1	0	0	0	2	2	4	3	0	3
<b>Totale</b>	0	0	0	5	1	6	7	2	9	7	0	7	6	3	9	6	1	7

	maschi	femmine
<b>Darfo</b>	25	4
<b>SMI Pisogne</b>	6	3
<b>Totale</b>	31	7

Totale utenti 2019: 38.

Utenti distribuiti per canale d'invio	Darfo B.T.	SMI Pisogne	Totale
<b>Ser. Soc</b>	1	0	1
<b>Volontario</b>	19	5	24
<b>Famiglia/Amici</b>	8	3	11
<b>Non noto</b>	1	0	1
<b>Altro</b>	0	1	1

Utenti distribuiti per stato civile	Darfo B.T.	SMI Pisogne	Totale
<b>Nr/Nn</b>	1	0	1
<b>Celibe/Nubile</b>	12	4	16
<b>Coniugato/a</b>	9	3	12
<b>Separato/a</b>	3	1	4
<b>Divorziato/a</b>	2	0	2
<b>Vedovo/a</b>	2	1	3

Utenti distribuiti per scolarità	Darfo B.T.	SMI Pisogne	Totale
<b>Media Inf.</b>	14	2	16
<b>Media Sup.</b>	9	4	13
<b>Professionali</b>	4	3	7
<b>Università</b>	2	0	2

Utenti distribuiti per occupazione	Darfo B.T.	SMI Pisogne	Totale
<b>Nr/Nn</b>	2	0	2
<b>Disoccupato</b>	5	1	6
<b>Occ. Saltuario</b>	6	2	8
<b>Occ. Stabile</b>	14	5	19
<b>Pens/Invalido</b>	2	1	3



Ambito di Valle Camonica – Quadro Socio-Demografico

<b>Utenti distribuiti per esiti</b>	<b>Darfo B.T.</b>	<b>SMI Pisogne</b>	<b>Totale</b>
<b>In carico</b>	10	8	18
<b>Perso di vista</b>	8	1	9
<b>Completato</b>	11	0	11

MACROAREA C – PROMOZIONE INCLUSIONE ATTIVA

Tabagismo

	<19			20-29			30-39			40-49			50-59			>60		
	m	f	tot	m	f	tot	m	f	tot	m	f	tot	m	f	tot	m	f	tot
<b>Darfo</b>	0	0	0	1	1	2	2	4	6	3	2	5	5	15	20	7	13	0

	maschi	femmine
<b>Darfo</b>	18	35

Totale utenti 2019: 53.

Utenti distribuiti per canale d'invio	Darfo B.T.
Ospedale	6
Volontario	29
Famiglia/Amici	8
MMG	1
Non noto	4
Altro	5

Utenti distribuiti per stato civile	Darfo B.T.
Nr/Nn	6
Celibe/Nubile	6
Coniugato/a	33
Separato/a	2
Divorziato/a	3
Vedovo/a	3

Utenti distribuiti per scolarità	Darfo B.T.
Nr/Nn	29
Elementari	2
Media Inf.	6
Media Sup.	5
Professionali	8
Università	3

Ambito di Valle Camonica – Quadro Socio-Demografico

<b>Utenti distribuiti per occupazione</b>	<b>Darfo B.T.</b>
Disoccupato	18
Occ. Saltuario	5
Occ. Stabile	14
Pens/Invalido	11
Casalinga/o	3
Studente	2

<b>Utenti distribuiti per esiti</b>	<b>Darfo B.T.</b>
In carico	26
Perso di vista	13
Completato	13
Altro	1

MACROAREA C – PROMOZIONE INCLUSIONE ATTIVA

Utenti da commissione patenti

	<19			20-29			30-39			40-49			50-59			>60		
	m	f	tot	m	f	tot	m	f	tot	m	f	tot	m	f	tot	m	f	tot
<b>Darfo</b>	0	0	0	23	6	29	24	3	27	37	4	41	18	2	20	19	1	20
<b>SMI Pisogne</b>	0	0	0	8	1	9	9	1	10	12	0	12	2	1	3	2	1	3
<b>Totale</b>	0	0	0	31	7	38	33	4	37	49	4	53	20	3	23	21	2	23

	maschi	femmine
<b>Darfo</b>	121	16
<b>SMI Pisogne</b>	33	4
<b>Totale</b>	154	20

Totale utenti 2019: 174.

Utenti distribuiti per canale d'invio	Darfo B.T.	SMI Pisogne	Totale
<b>Volontario</b>	19	15	34
<b>CML</b>	118	22	140

Utenti distribuiti per stato civile	Darfo B.T.	SMI Pisogne	Totale
<b>Nr/Nn</b>	9	3	12
<b>Celibe/Nubile</b>	66	22	88
<b>Coniugato/a</b>	39	9	48
<b>Separato/a</b>	11	2	13
<b>Divorziato/a</b>	7	1	8
<b>Vedovo/a</b>	5	0	5

Utenti distribuiti per scolarità	Darfo B.T.	SMI Pisogne	Totale
<b>Nr/Nn</b>	7	5	12
<b>Media Inf.</b>	71	17	88
<b>Media Sup.</b>	34	12	46
<b>Professionali</b>	23	3	26
<b>Università</b>	2	0	2

Utenti distribuiti per occupazione	Darfo B.T.	SMI Pisogne	Totale
<b>Nr/Nn</b>	14	4	18
<b>Disoccupato</b>	15	1	16
<b>Occ. Saltuario</b>	23	9	32
<b>Occ. Stabile</b>	78	21	99
<b>Pens/Invalido</b>	5	2	7
<b>Studente</b>	2	0	2

Ambito di Valle Camonica – Quadro Socio-Demografico

<b>Utenti distribuiti per sostanze</b>	<b>Darfo B.T.</b>	<b>SMI Pisogne</b>	<b>Totale</b>
<b>Cannabinoidi</b>	0	11	11
<b>Alcol</b>	137	26	163

<b>Utenti distribuiti per esiti</b>	<b>Darfo B.T.</b>	<b>SMI Pisogne</b>	<b>Totale</b>
<b>In carico</b>	93	17	110
<b>Perso di vista</b>	11	4	15
<b>Completato</b>	30	15	45
<b>Altro</b>	3	1	4

MACROAREA C – PROMOZIONE INCLUSIONE ATTIVA

Soggetti a rischio

	<19			20-29			30-39			40-49			50-59			>60		
	m	f	tot	m	f	tot	m	f	tot	m	f	tot	m	f	tot	m	f	tot
<b>SMI Pisogne</b>	2	0	2	4	3	7	5	3	8	7	2	9	5	3	8	3	3	6

	maschi	femmine
<b>SMI Pisogne</b>	26	14

Totale utenti 2019: 40.

Utenti distribuiti per canale d'invio	SMI Pisogne
Ospedale	2
Ser. Soc	2
Volontario	19
Famiglia/Amici	4
Prefettura	1
Non noto	5
Altro	7

Utenti distribuiti per stato civile	SMI Pisogne
Nr/Nn	14
Celibe/Nubile	14
Coniugato/a	8
Separato/a	2
Divorziato/a	1
Vedovo/a	1

Utenti distribuiti per scolarità	SMI Pisogne
Nr/Nn	14
Media Inf.	13
Media Sup.	9
Professionali	3
Università	1

Utenti distribuiti per occupazione	SMI Pisogne
Nr/Nn	17
Disoccupato	3
Occ. Saltuario	4
Occ. Stabile	12
Pens/Invalido	2
Casalinga/o	1
Studente	1

Ambito di Valle Camonica – Quadro Socio-Demografico

<b>Utenti distribuiti per sostanze</b>	<b>SMI Pisogne</b>
Oppiacei	5
Cocaina	3
Cannabinoidi	18
Alcol	11
Non noto	3

<b>Utenti distribuiti per esiti</b>	<b>SMI Pisogne</b>
In carico	1
Perso di vista	12
Deceduto	1
Completato	22
Altro	4

Anno 2020

Per l'anno 2020, si presenta un resoconto riepilogativo circa la distribuzione degli utenti per domanda e genere:

<b>Distribuzione utenti per domanda e genere</b>				
<b>Sede</b>	<b>Darfo B.T.</b>		<b>SMI Pisogne</b>	
<b>Genere</b>	<b>M</b>	<b>F</b>	<b>M</b>	<b>F</b>
<b>Tossicodipendenti</b>	151	39	130	31
<b>Alcoldipendenti</b>	104	35	59	16
<b>Patenti</b>	114	13	22	4
<b>GAP</b>	16	6	7	3
<b>Tabagisti</b>	14	18		
<b>Prefettura</b>	16	1	2	
<b>Altro</b>	3	1	17	6
<b>A rischio</b>			10	2
<b>Familiari o Educatori</b>	8	6		
<b>Patologie da Tecn. Digit.</b>	2			
<b>Totale</b>	<b>428</b>	<b>119</b>	<b>247</b>	<b>62</b>
	<b>547</b>		<b>309</b>	



Di seguito si propongono invece dei brevi focus su alcuni progetti sperimentali (riportati dall'ATSP di Valle Camonica nella sua Relazione di fine 2020) che sono legati all'ambito dell'inclusione sociale.

## PROGETTO LAB'IMPACT - AREA IMMIGRAZIONE

Capofila: ATSP VALLE CAMONICA

Partner: Comunità Montana di Valle Camonica, ASST della Valcamonica

Durata del progetto: settembre 2018 - giugno 2021

Budget del progetto: 153.089,56 euro.

OBIETTIVI: Favorire, supportare e incentivare il processo di integrazione dei cittadini stranieri nel territorio della Valle Camonica.

### ATTIVITÀ REALIZZATE

- Servizio di mediazione linguistico-culturale presso il polo ospedaliero e le sedi del Consultorio Familiare, al fine di garantire un più facile accesso all'area socio-sanitaria e conseguente fruizione di servizi dedicati.
- Costruzione di un sito internet responsive in più lingue per conoscere i servizi di welfare territoriali a cui poter accedere.
- Creazione di gruppi per donne straniere per sostenerle nel percorso di inclusione e autonomia.
- Attivazione di una Consulta Stranieri di carattere sociale e tecnico che possa fungere da portavoce delle problematiche che interessano i cittadini stranieri e contestualmente ricercare soluzioni costruttive promuovendo il protagonismo degli stessi cittadini stranieri.

## PROGRAMMA OPERATIVO NAZIONALE (PON) "INCLUSIONE" - AVVISO 1/2019 - PAIS

Capofila: Comunità Montana di Valle Camonica

Partner: Azienda Territoriale per i Servizi alla Persona

Durata del progetto: 01/07/2020 - 01/01/2021

Budget del progetto: 55.484,00 euro.

L'intervento proposto vuole dare continuità all'azione di rafforzamento del Servizio Sociale Professionale, servizio ritenuto fondamentale e necessario allo svolgimento delle funzioni attribuite agli Ambiti Territoriali per la predisposizione ed attuazione della presa in carico dei soggetti fragili in estrema povertà, sia con l'aumento delle ore al personale sia con personale nuovo.

ATTIVITÀ REALIZZATE: Assunzioni di n. 4 Assistenti Sociali.